



Produtividade: fator chave para o
crescimento sustentável da cadeia da
carne.

O papel da Indústria de Saúde
Animal neste cenário.

Rodrigo Calvento de Fávare
FEICORTE 2008

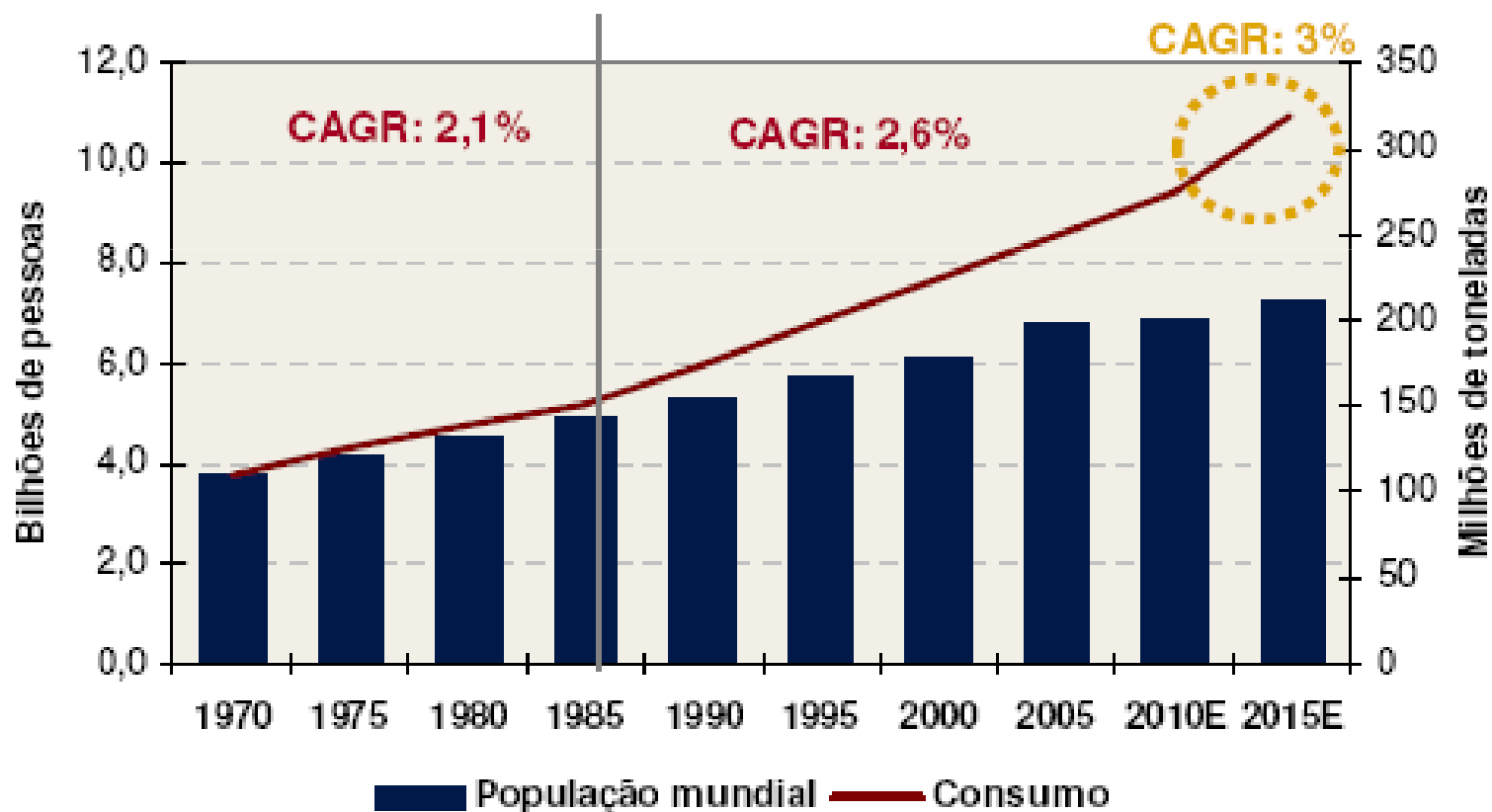
Inspiração....



E o mundo comerá mais carne bovina...



Consumo de Carne x Crescimento populacional

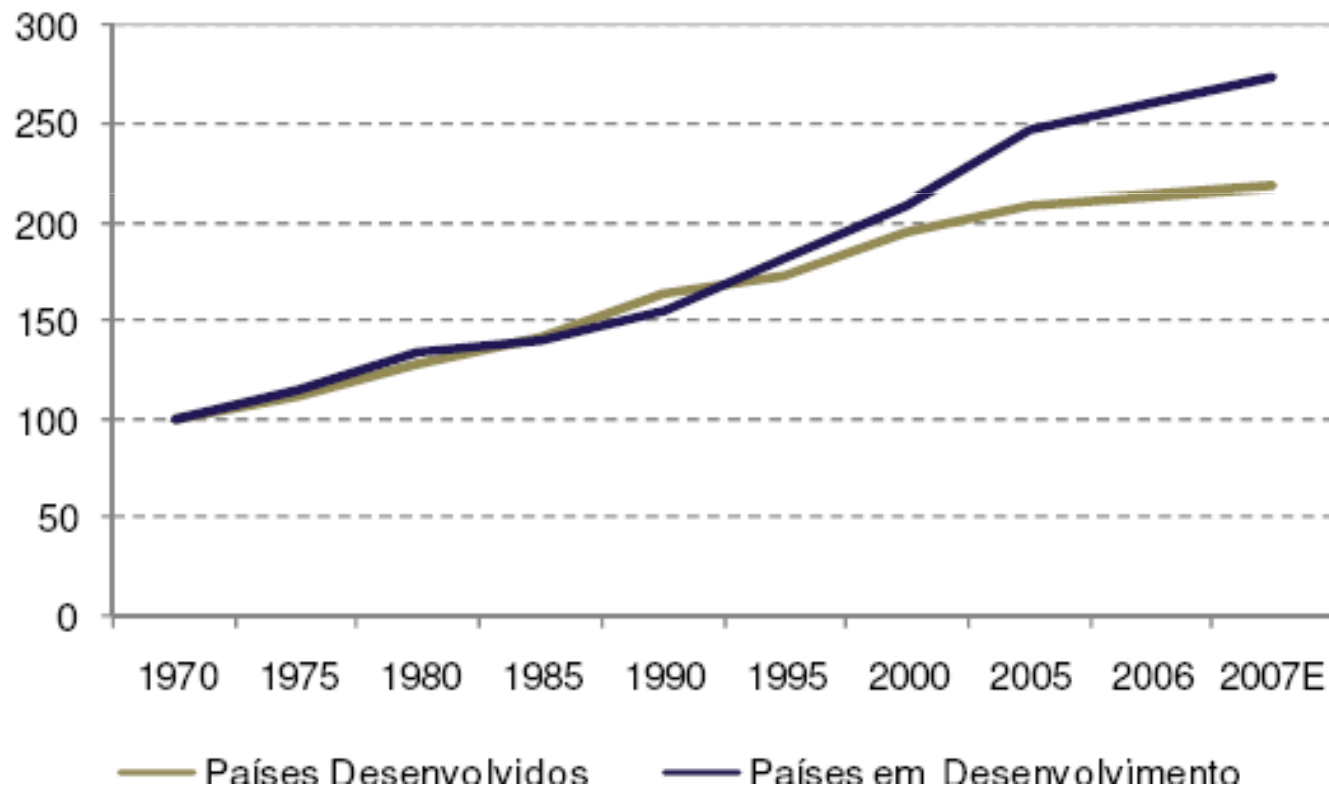


Atualidades & Tendências do Mercado Mundial de Carnes



Aumento da Demanda Mundial

Evolução PIB *per capita* – Base 100: 1970



Fonte: Abiec/FAO

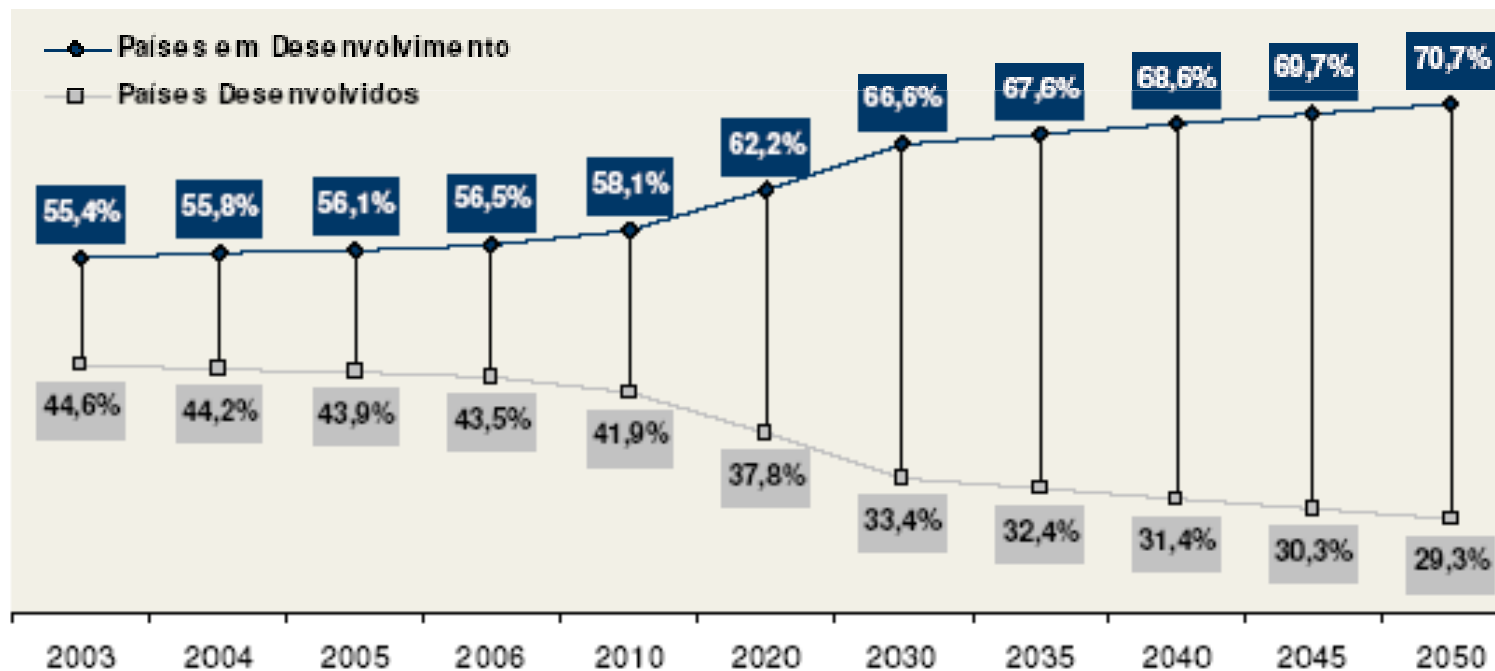
Fonte: USDA

Atualidades & Tendências do Mercado Mundial de Carnes



Principais Mercado Consumidores não conseguem aumentar a produção

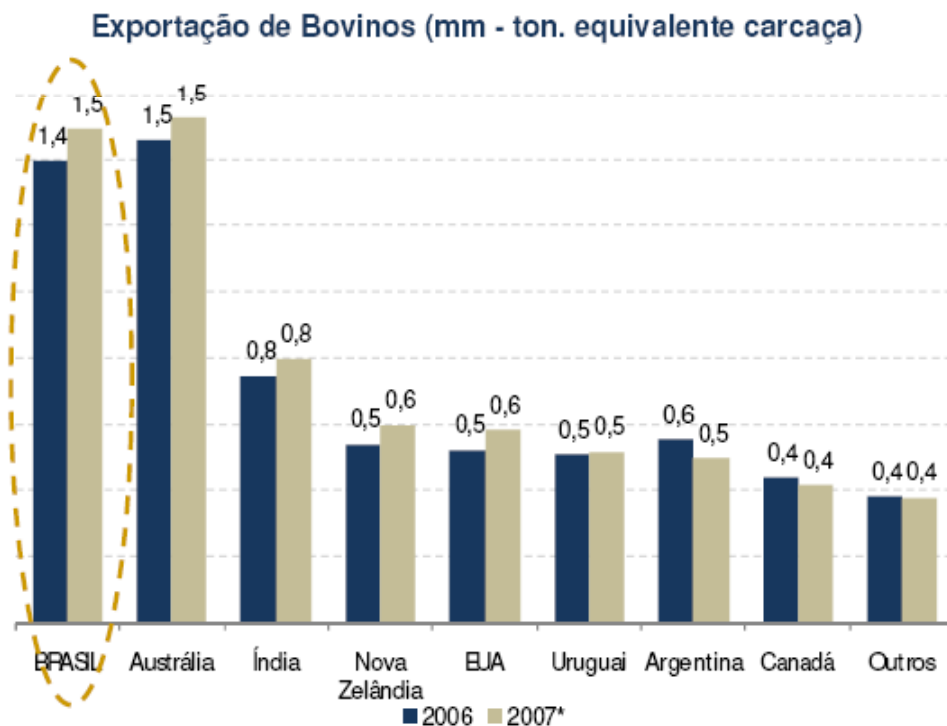
Produção Mundial por Região



Atualidades & Tendências do Mercado Mundial de Carnes

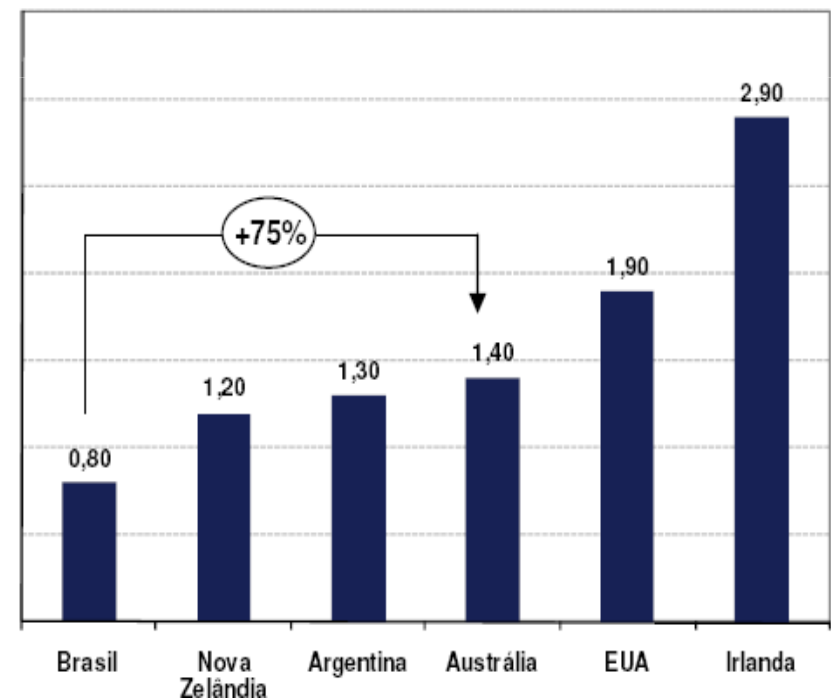


Brasil deve se consolidar como o principal fornecedor de proteínas animais para o mundo.



Fonte: USDA

Custo de produção do gado – US\$/Kg



Fonte: ABIEC 2006

Como aumentar a produção?

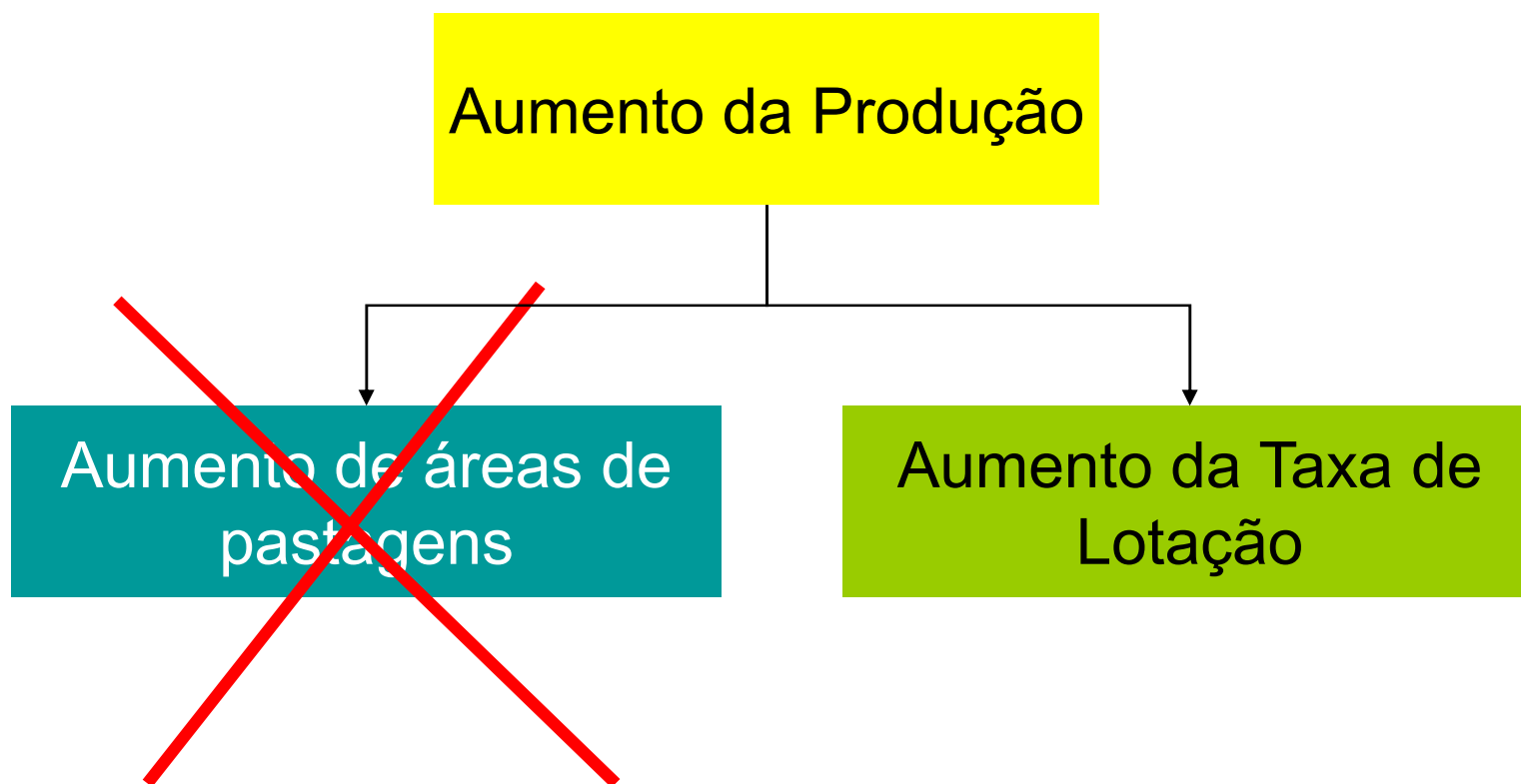


Aumento de Rebanho

+

Aumento da Produtividade

Como aumentar a produção?



Utilização da terra

Distribuição Territorial

(Milhões de Hectares)		%
Floresta Amazônica	350	41%
Pastagens	220	26%
Reservas Legais	55	6%
Lavouras Anuais	46*	5,4%
Culturas Permanentes	14	1,6%
Centros urbanos, lagos...		
Estradas e pântanos	20	2,3%
Plantações florestais	5	0,6%
	708	83%
Outros usos	51	6%
Área disponível	90	11%
TOTAL	851	

Área utilizada com agricultura - 7,7%

* Safra 2006/07 – Estimativa de Maio07

É viável aumentar a área de pastagens?



X



Pecuária

Agricultura

É viável aumentar a área de pastagens?



- Preço da terra

↑ 131% entre 2001 e 2007

É possível aumentar a área de pastagens?



Proteção das florestas



São Paulo, quarta-feira, 13 de junho de 2008

FOLHA DE SÃO PAULO **brasil**

[Texto Anterior](#) | [Próximo Texto](#) | [Índice](#)

Rebanho de 3.000 "bois piratas" é apreendido no PA

HUDSON CORRÊA

FERNANDA ODILLA

DA SUCCURSAL DE BRASÍLIA

Um rebanho de 3.000 "bois piratas" foi apreendido na semana passada em Altamira (PA), na região da Terra do Meio, na Amazônia, e está sob a guarda do Ibama, segundo a Polícia Federal.

O ministro Carlos Minc (Meio Ambiente) anunciou, no início do mês, a estratégia de apreensão de bois criados em áreas desmatadas como forma de combater o desmatamento. Minc batizou a operação de "Boi Pirata".

"[O gado] foi apreendido na estação ecológica Terra do Meio, estava lá de forma ilegal. A área tinha sido autuada e embargada. O dono descumpria o embargo", disse Walber Feijó, um gestor das unidades de conservação.



São Paulo, domingo, 15 de junho de 2008

FOLHA DE S. PAULO **brasil**

[Texto Anterior](#) | [Próximo Texto](#) | [Índice](#)

O texto abaixo contém um Erramos, clique [aqui](#) para conferir a correção na versão eletrônica da *Folha de S.Paulo*.

40% de carne e soja vêm da Amazônia Legal

Dados oficiais mostram que agronegócio avança sobre floresta; 73% das 74 milhões de cabeças de gado da região estão na mata

Governo e empresários rejeitam recuar a produção; ambientalistas classificam o agronegócio como principal causa de devastação local

MARTA SALOMON
DA SUCURSAL DE BRASÍLIA

Com pouco mais de 5 milhões de quilômetros quadrados, dos quais 83% são dominados por floresta a Amazônia Legal já

10/06/2008 - 19h10

'Acabou o crédito para desmatamento', diz Minc



São Paulo - A resolução do Conselho Monetário Nacional (CMN) que veta o crédito a produtores que desmatam a Amazônia está mantida e entrará em vigor no dia 1º de julho, reafirmou hoje o ministro do Meio Ambiente, Carlos Minc. "Apesar das tentativas de desfigurar e derrubar a resolução, ela está mantida", disse. "O crédito é o oxigênio para produzir, mas também para desmatar. Acabou o crédito para desmatamento."

A regra, editada dia 28 de fevereiro, traz exigências adicionais para a concessão de crédito rural na Amazônia. Os bancos públicos e privados terão de cobrar do produtor na hora da concessão de empréstimos documentos que comprovem a regularidade ambiental e fundiária de sua atividade. Estudos de órgãos oficiais e organizações não-governamentais (ONGs) mostraram que as facilidades de crédito oferecidas para o setor de pecuária, contribuíram para o desmatamento da floresta.

Segundo o último relatório do Instituto Nacional de Pesquisas Espaciais (Inpe), o desmatamento na Amazônia aumentou. Em abril, segundo o órgão, foram derrubados 1.123 km² de mata. "Vamos trabalhar duro para reverter esse índice", afirmou o ministro.

Carolina Freitas



Week in Review All NYT

Search

Click here for 5 tips on managing market ups and downs from the leader in financial planning.*

Ameriprise Financial Services, Inc. Member FINRA



THE WORLD

Whose Rain Forest Is This, Anyway?



[More Articles in Week in Review »](#)

Great Getaways - Travel Deals by E-Mail



Sign up for travel offers from NYTimes.com's premier advertisers.

Sign Up

http://www.nytimes.com - The New York Times > Week in Review > Image > - Microsoft Internet Ex...

The New York Times

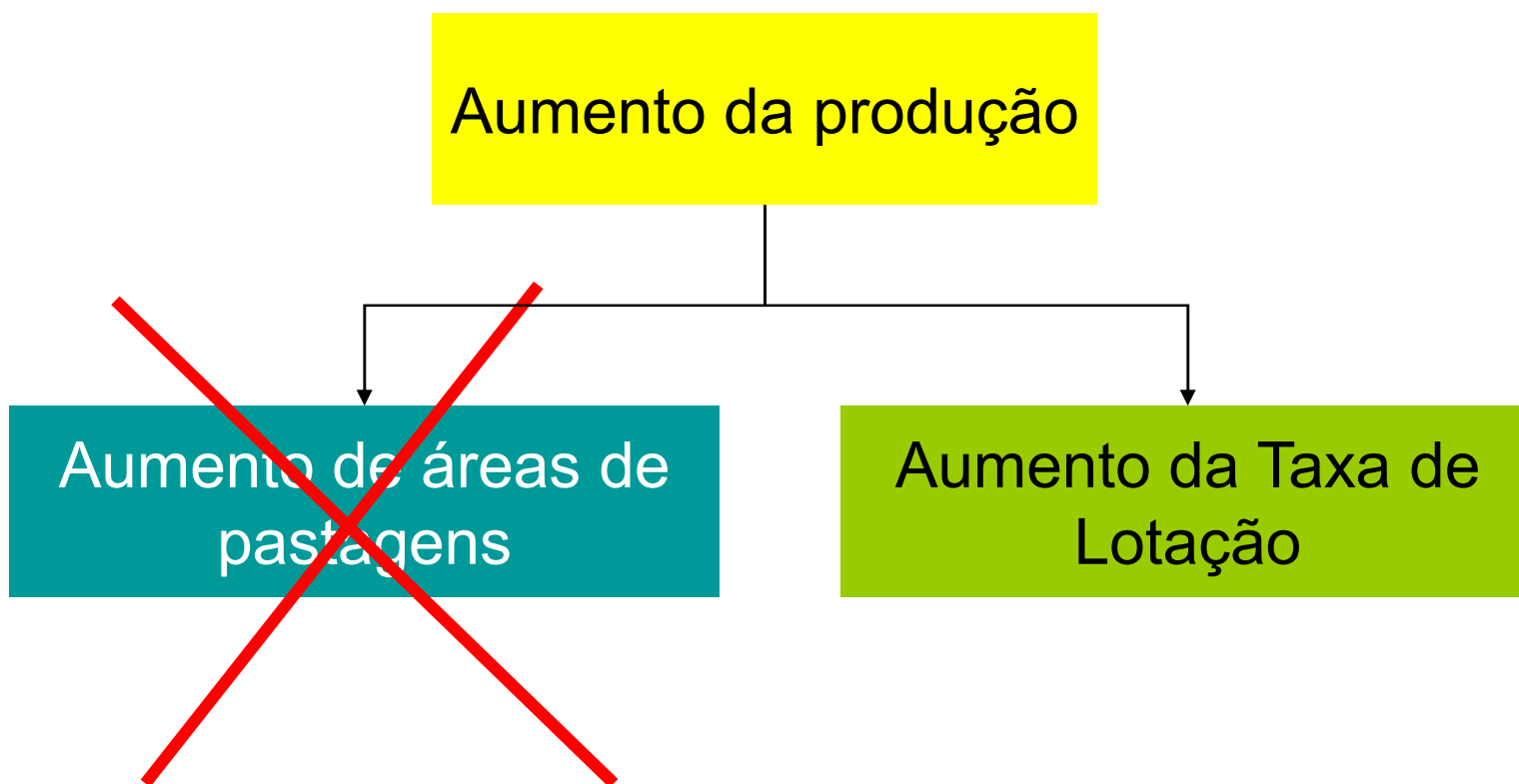
May 18, 2008

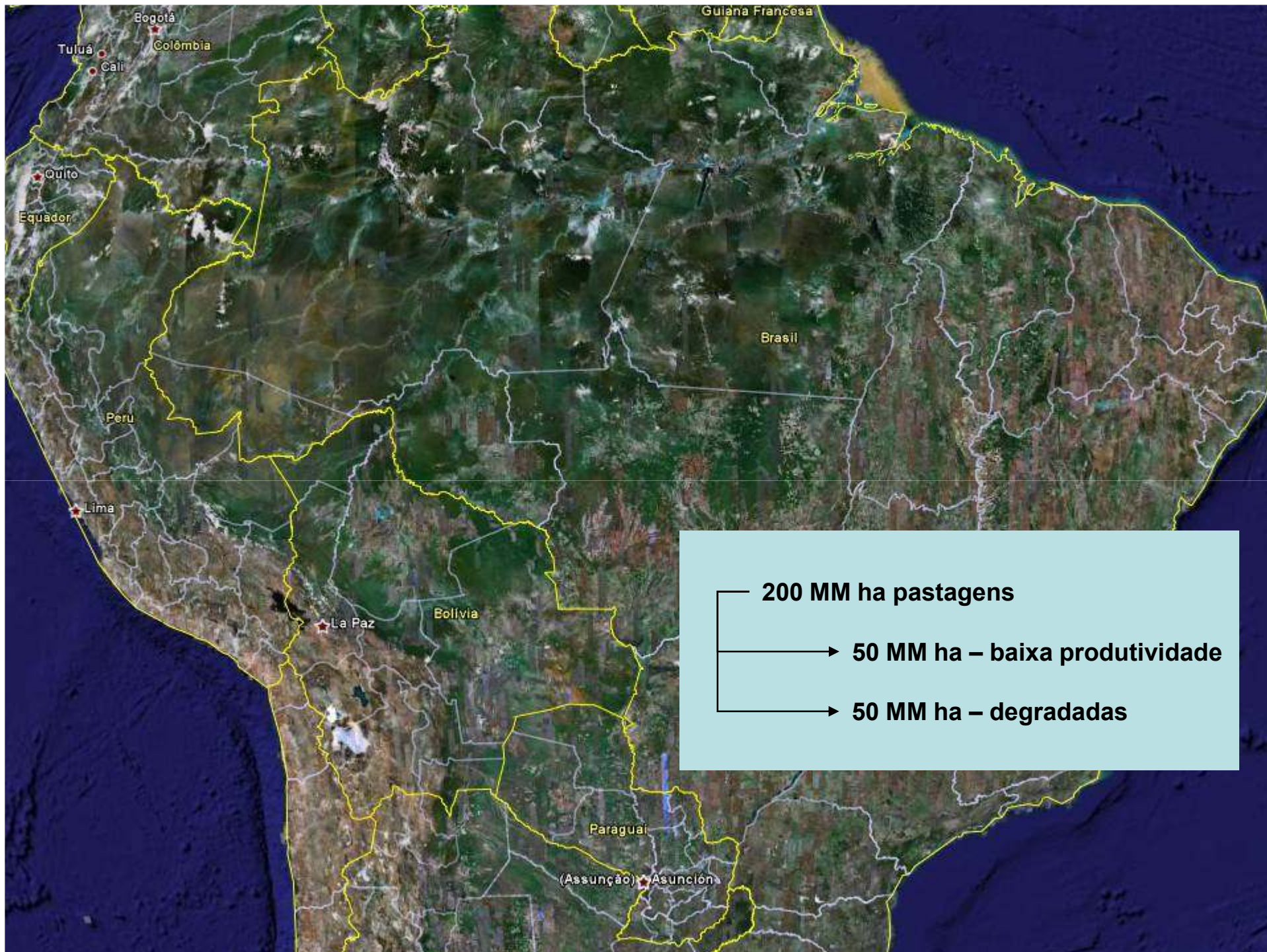


Paulo Whitaker/Reuters

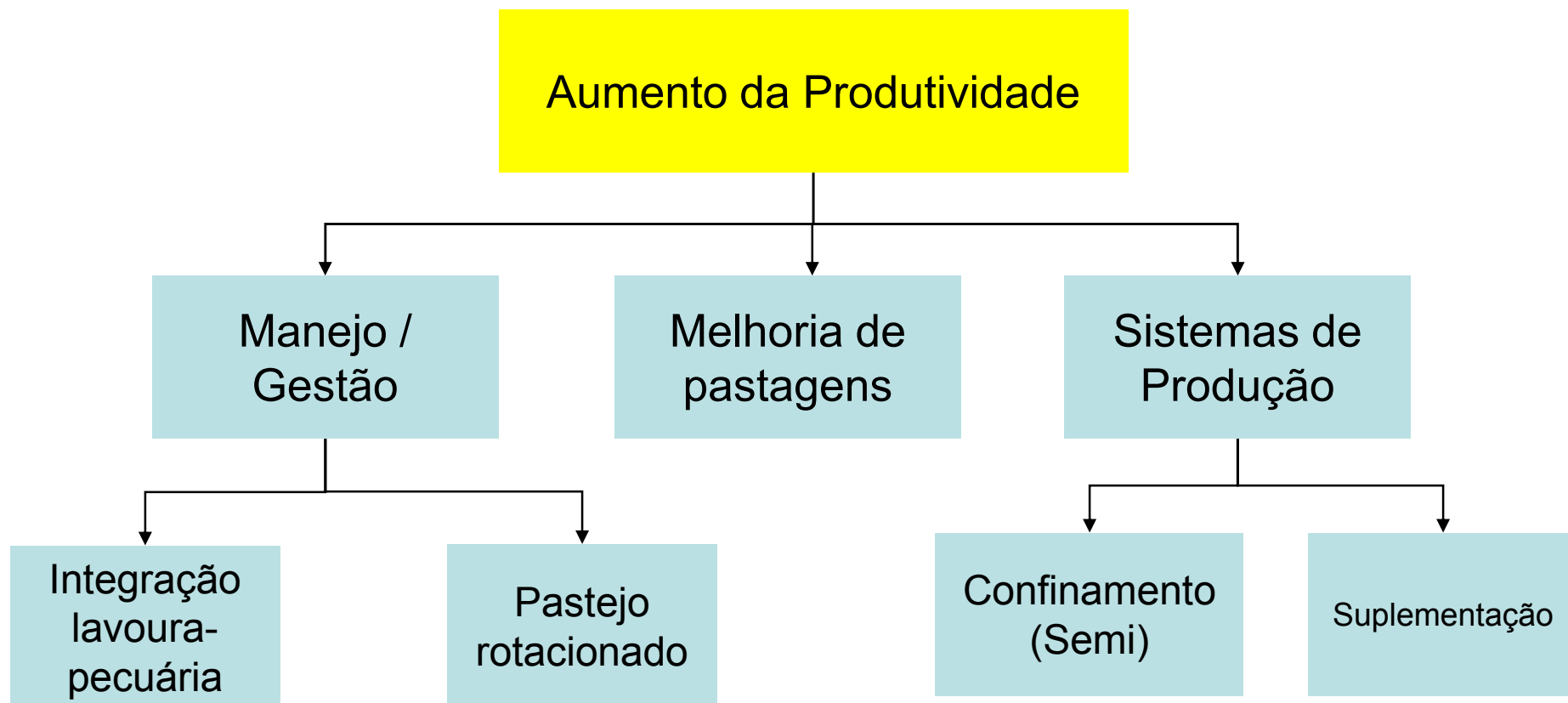
DEFORESTATION Farmland borders rain forest.

Como aumentar a produção?





Como aumentar a produção?



Como aumentar a produção?



Aumento da Taxa de Desfrute

$$\text{Taxa de desfrute} = \frac{\text{No. Animais abatidos}}{\text{Rebanho}} \times 100$$

Taxa de Desfrute



Brasil	22%
Argentina	26%
EUA	37%
Austrália	32%

Fonte: USDA, Brasil: Fórum Nacional Permanente da Pecuária de Corte CNA

O Papel da Indústria de Saúde Animal



Eficiência Reprodutiva

- Puberdade
- Idade à 1ª cria
- Índice de fertilidad
- Intervalo entre part



Interação Genótipo/ Ambiente

→ **Produtividade** →

TAXA DE DESFRUTE



Eficiência Produtiva

- Taxa de mortalidade
- Taxa de crescimento
- Idade de abate
- Peso ao abate

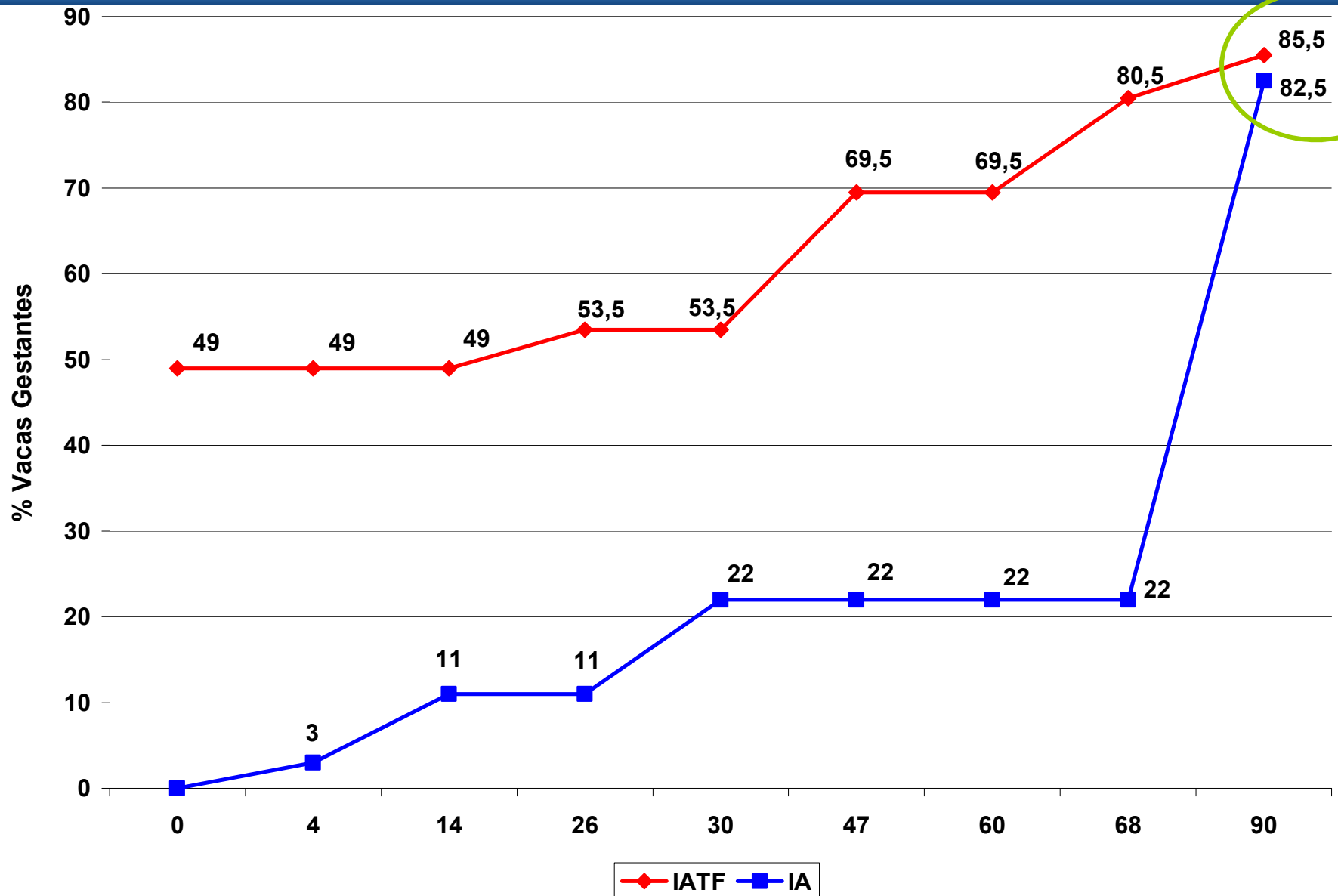




- Inovação em **produtos** e **serviços** na implantação da IATF – Inseminação Artificial em Tempo Fixo

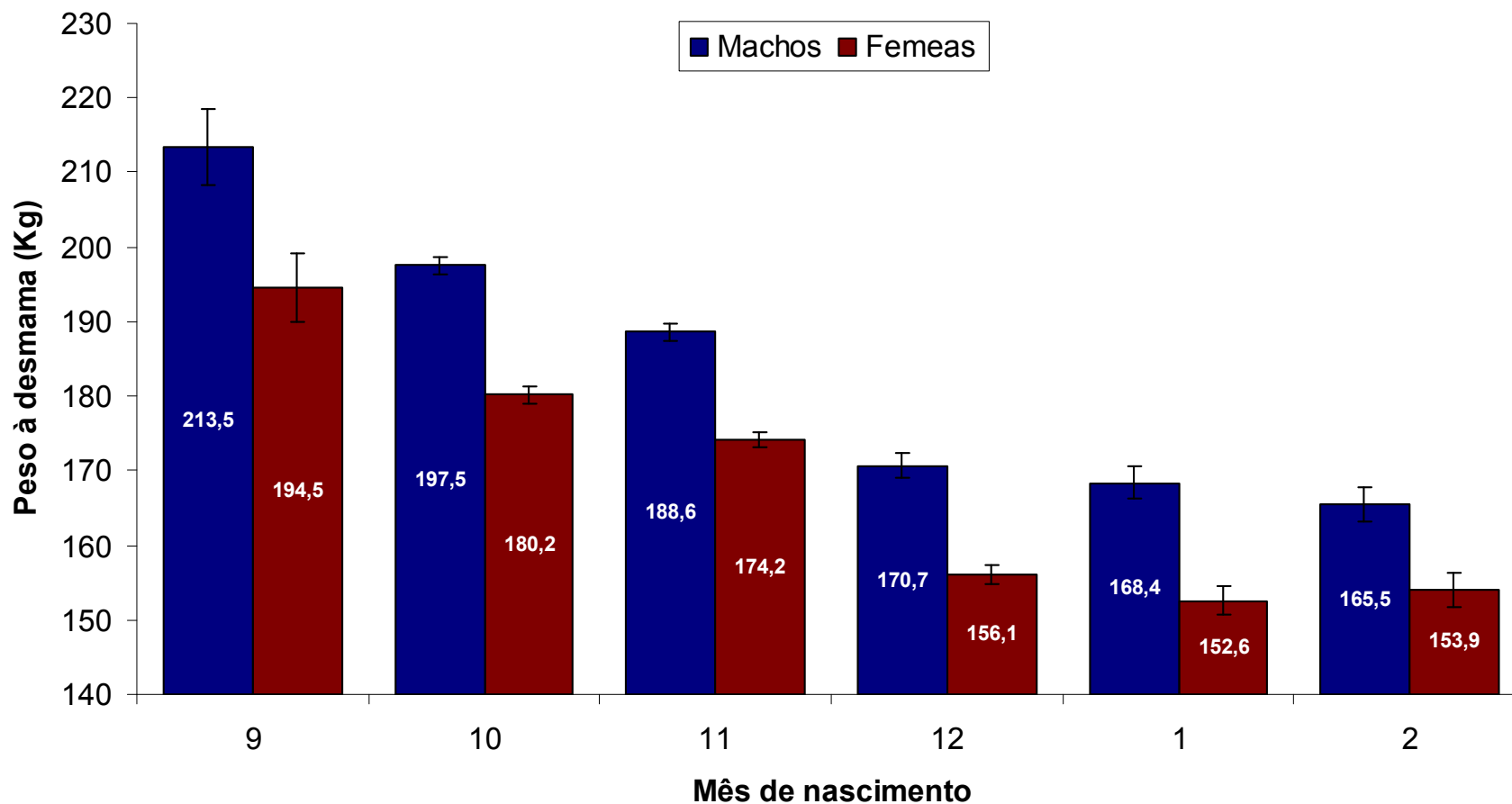


IA x IATF – Prenhez Acumulativa





Mês de nascimento vs. peso à desmama



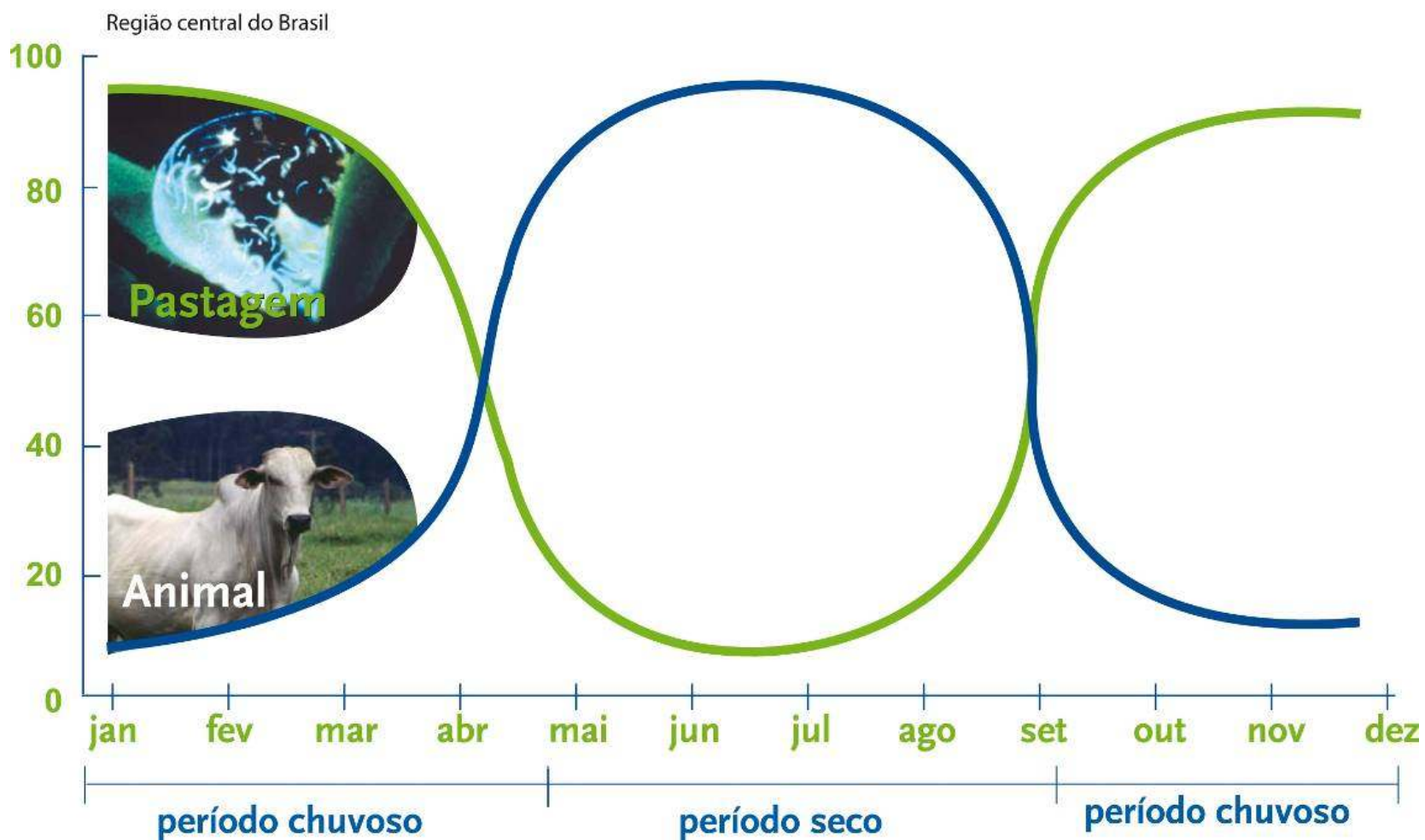
***Dados referentes a 6.000 bezerros desmamados no MS**

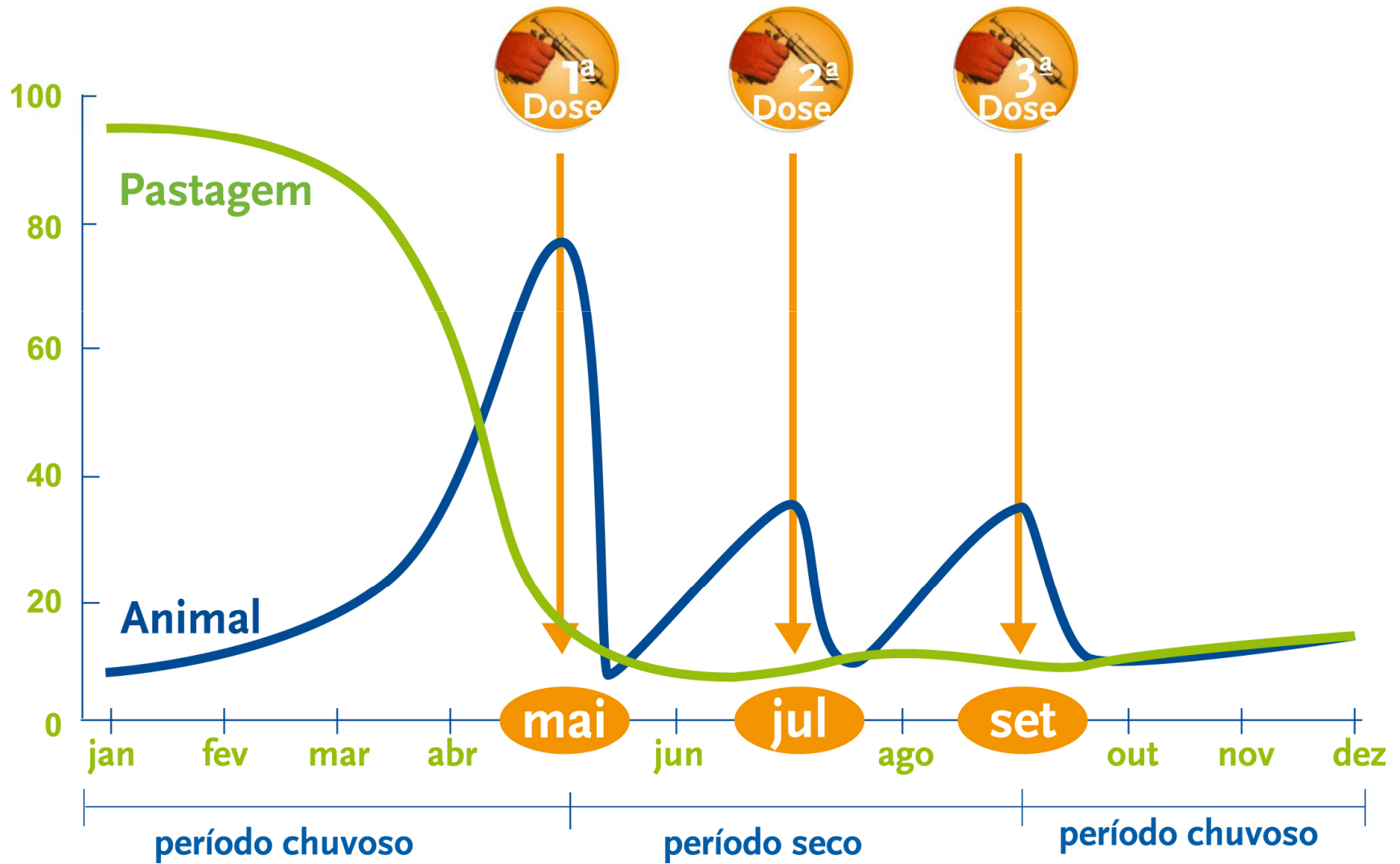


- Investimento em **pesquisa** e **educação**

Parceria: 

Dinâmica Parasitária X Larvas nas Pastagens





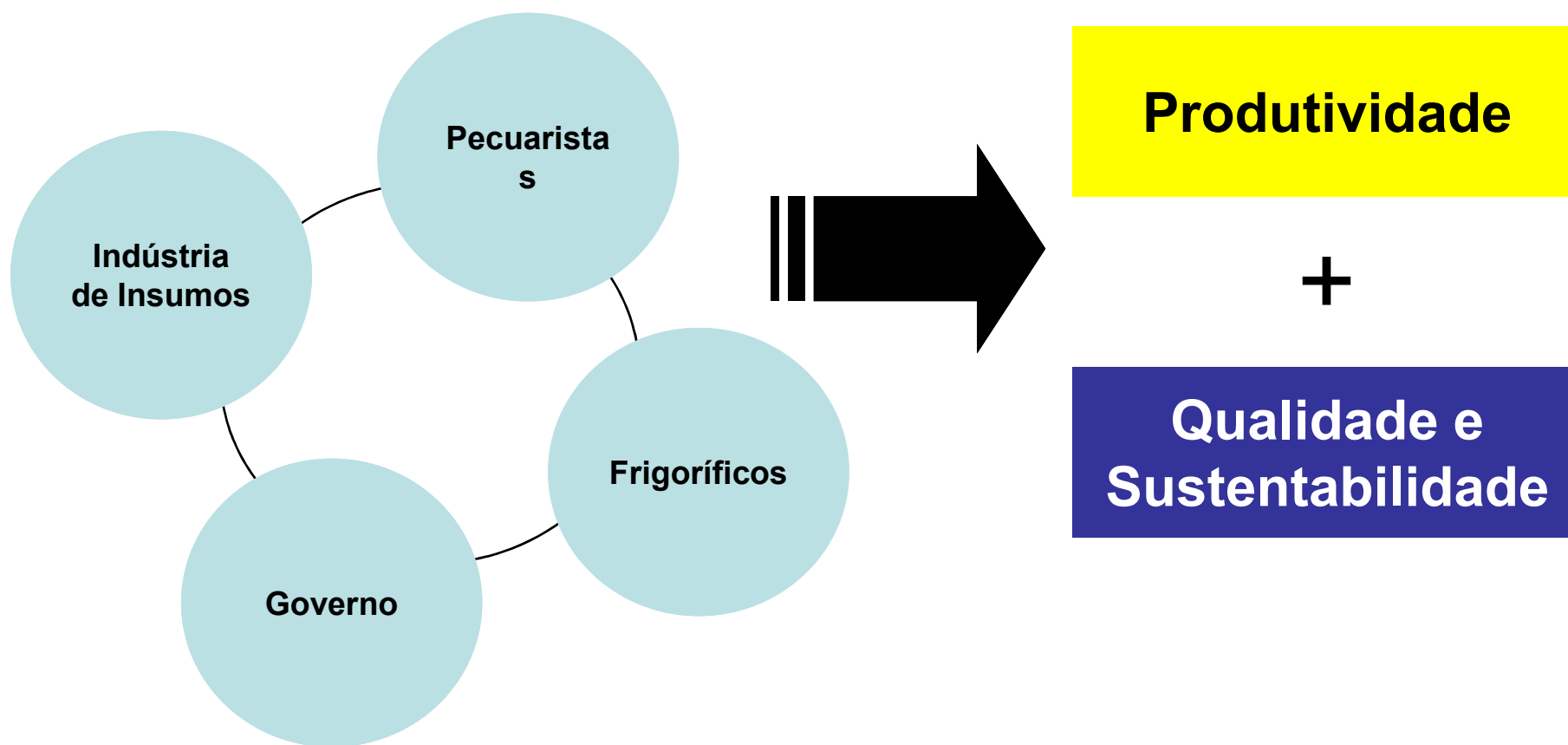
Ciclos	Tratamentos			
	AAD	DAD	DDD	Control
1º	285 ^a	286 ^a	305 ^b	265 ^c
2º	293 ^{bc}	316 ^a	302 ^{ab}	279 ^c
3º	286 ^a	300 ^a	295 ^a	264 ^b
Médias	288	301	301	269
Diferença em ganho de peso	19 Kg	32 Kg	32 Kg	–



Conclusão



- O Futuro :





Obrigado